



Dräger PSS® AirBoss Pressluftatmer – Aufrüsten lohnt sich.

Aufrüsten bewährter Dräger-Pressluftatmer zur neuesten Generation –
Dein individueller Weg zum neuen PSS AirBoss Pressluftatmer.

Dräger

Technik für das Leben



Bewährt und zukunftssicher: Die Aufrüststrategie für Dräger-Pressluftatmer

Seit Jahrzehnten sind Dräger Pressluftatmer der PA 90, bzw. PSS 90/100 – Serien nun schon sichere Begleiter an Deiner Seite.

Zeit, sich über den Weg zur aktuellen Generation der Atemschutztechnik Gedanken zu machen: Schritt für Schritt zum neuen Dräger-PSS AirBoss.

Alle sechs Jahre müssen die Druckminderer der Pressluftatmer in Deutschland einer Grundüberholung unterzogen werden. Diese Grundüberholung wird mittlerweile für die Druckminderer der PA 90 und PSS 90/100-Serien nicht mehr angeboten.

Stattdessen bieten wir eine Aufrüstung der Pneumatik (Druckminderer, Manometer, Leitungen) auf die aktuelle Gerätegeneration an, die eine weitere Einsatzbereitschaft des Pressluftatmers für viele weitere Jahre ermöglicht und gleichzeitig den späteren Weg zur aktuellen Pressluftatmer-Serie von Dräger ebnet.

In Schritt 1 wird die bestehende Pneumatik gegen die neue Dräger PSS-Pneumatik getauscht. Damit ist Dein aufrüsteter Pressluftatmer wieder einsatzbereit und kann nach sechs Jahren auch wieder einer Grundüberholung unterzogen werden. Eine Weiternutzung bestehender Komponenten ist so lange möglich, wie das Tragesystem intakt ist.

Sobald das Tragesystem modernisiert werden soll, wird es in Schritt 2 gegen ein aktuelles Tragesystem des PSS AirBoss getauscht. So hältst Du schrittweise und bedarfsgerecht Deinen Pressluftatmer einsatzbereit und auf dem aktuellen Stand, ohne große Investitionen für Neubeschaffungen tätigen zu müssen.

Aufrüsten lohnt sich!

Vorteile der neuen PSS® Pneumatik:

- **neues Manometer** höherer Güte (Anzeigetoleranz auf +/- 5 bar verbessert)
- **neue Mitteldruck-Kupplung**, durch verstärkten Grifftring besser kuppelbar
- **integrierte Rüttelsicherung** am Flaschenanschluss erhöht die Sicherheit



Vorteile des neuen PSS® AirBoss Tragesystems:



Besonders sicher
Reflektierende Elemente und Signalleuchten* sorgen für bessere Sichtbarkeit. Integrierte Schlauchführung reduziert die Gefahr des Hängenbleibens.



Außergewöhnlich komfortabel
Einer der leichtesten Feuerwehr-Pressluftatmer auf dem Markt – dank Leichtbaumaterialien, Höhenanpassung (optional) und vorteilhafter Gewichtsverteilung eng an der Körpermitte.



Kompatibel mit Zubehör
Befestigungspunkte für Zusatzausrüstung und zugelassenes Zubehör bieten Möglichkeit zur Anpassung auf individuelle Anforderungen.



Leicht zu reinigen
Polster ohne Textilbänderung reduzieren die Aufnahme von Schmutz und erleichtern die Reinigung.

* nur in Verbindung mit dem Dräger PSS AirBoss Connect

Der Weg zum neuen Dräger PSS® AirBoss

Pressluftatmer
PA 90 – Serie (PA 94 D, PA94 PLUS)

Pressluftatmer
PSS 90® / PSS 100 – Serie



D-14580-2023



ST-8824-2005

ST-3939-2005

Schritt 1: Aufrüstung der Pneumatik



D-32050-2011

Pressluftatmer
mit PSS-Pneumatik
PA 94 D / PA94 PLUS „7up“

Sonder-
Rabatt
175,-€



D-32047-2011



D-32050-2011

Pressluftatmer
mit PSS-Pneumatik
PSS 90 / PSS 100 „7up“


Schritt 2: Aufrüstung des Tragesystems



D-188103-2010

D-72704-2015

PSS® 5000/7000



D-36210-2021

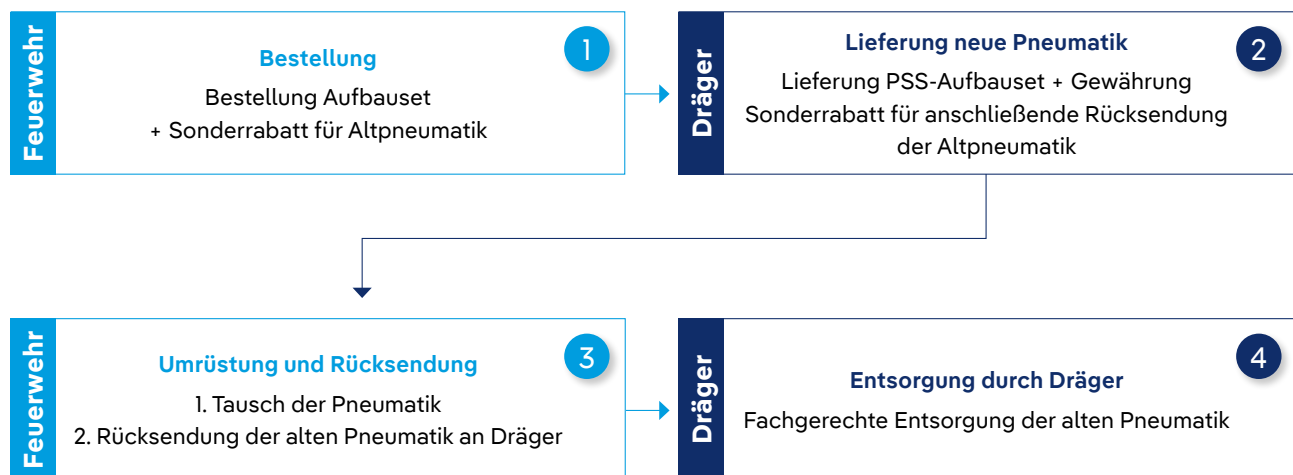
Aufrüstung
zum PSS® AirBoss

Schritt 1

Aufrüstung der Pneumatik

Pneumatik mit der Dräger-Prämie aufrüsten. Für die Druckminderer der PA 90 und PSS 90/100-Serie wird keine Grundüberholung im Reparaturaustausch-Verfahren (RAT) mehr angeboten. Bestelle stattdessen das passende PSS-Aufbauset aus **Schritt 1** und erhalte gleichzeitig für die Rückgabe und fachgerechte Entsorgung Deiner alten Pneumatik (Druckminderer, Manometer und Leitungen) einen Sonderrabatt.

Und so einfach geht's:



[Zu den Bestellinformationen](#) →



Schritt 1 Aufrüstung der Pneumatik

Bestellinformationen

Aufrüstung Pressluftatmer PA 90 – Serie (PA 94 D, PA94 PLUS)

Du bestellst:

**Aufbauset PSS® 7000-Pneumatik
für PA 90-Serie**

Bestell-Nr.

33 63 122

Das Set beinhaltet:

- Dräger PSS® 7000 Druckminderer (G 5/8“)
- Befestigungsset
- Druckmindererhalter für Tragesystem Dräger PSS® 90-Serie
- PSS® 7000-Manometer mit Leitung
- Mitteldruckleitung inkl. Kupplung mit verstärktem Griffiring



**Sonderrabatt Pneumatik komplett
(Druckminderer inkl. Leitungen)**

19 65 190

Ersparnis:

175 €

Hinweis: Wenn das Aufbauset PSS® 7000-Pneumatik für die PA 90-Serie an ein kompatibles Atemschutzgerät angebracht ist, erfüllt das Druckluftsystem die Anforderungen der EN137:2006 lediglich in Bezug auf die Atemleistung.

Aufrüstung Pressluftatmer PSS® 90 / PSS® 100 – Serie

Du bestellst:

**Aufbauset PSS® 7000-Pneumatik
PSS® 90 / PSS® 100 – Serie**

Bestell-Nr.

33 60 169

Das Set beinhaltet:

- Dräger PSS® 7000 Druckminderer (G 5/8“)
- Befestigungsset
- Druckmindererhalter für Tragesystem Dräger PSS® 90*
- PSS® 7000-Manometer mit Leitung
- Mitteldruckleitung inkl. Kupplung mit verstärktem Griffiring
- Typenschild



**Sonderrabatt Pneumatik komplett
(Druckminderer inkl. Leitungen)***

19 65 190

Ersparnis:

175 €

* für PSS® 100 zusätzlich Druckmindererhalter PSS 100 mitbestellen: Bestellnr. 33 60 172

Die Gewährung des Sonderrabattes setzt voraus, dass Du ein PSS-Aufbauset und den korrespondierenden Sonderrabatt für die Rückgabe Deiner Altpneumatik bestellst. Nach Erhalt des PSS-Aufbausets musst Du innerhalb von 6 Wochen Deine alte Pneumatik (Druckminderer, Manometer und Leitungen) zur fachgerechten Entsorgung an Dräger schicken. Andernfalls wird Dir der gewährte Sonderrabatt nachberechnet. Nähere Details zur Rücksendung erhältst Du auf dem Lieferschein.



Schritt 2

Aufrüstung des Tragesystems

Bestehender Pressluftatmer
(mit Dräger PSS® 7000 Pneumatik)

PA 94 D/PA 94 Plus mit
PSS® 7000 Pneumatik

Dräger PSS® 90/100 mit
PSS® 7000 Pneumatik

Dräger PSS® 3000
Dräger PSS® 4000

Dräger PSS® 5000
Dräger PSS® 7000

Aufbausets Tragesystem

Neues Tragesystem PSS AirBoss mit folgenden Optionen*:

- Einflaschenspannband oder Universalflaschenspannband
- festes oder flexibles Tragesystem (Höhenanpassung)
- Beckengurt entweder drehbar und kippbar oder drehbar, kippbar und gleitend (nur i.V.m. Höhenanpassung)
- Befestigungspunkte an Schulter- und Beckenpolster oder Befestigungspunkte an Schulterpolster und Gurtbandschlaufen am Beckenpolster

Bestellinformationen

PSS® AirBoss Aufbausets	Bestell-Nr.
Set Uni, fix, GBS	37 21 936
Set Uni, fix, BP	37 21 937
Set Ein, fix, GBS	37 21 938
Set Ein, fix, BP	37 21 939
Set Uni, flex, GBS	37 21 940
Set Uni, flex, BP	37 21 941
Ein, flex, GBS	37 21 942
Set Ein, flex, BP	37 21 943
Set fix, ohne Bänderung	37 21 944
Set flex, ohne Bänderung	37 21 945

* Voraussetzung ist eine vollständige PSS 7000 Pneumatik (Mitteldruck- und Manometerleitung inkl. Manometer).

Legende

Ein	Einflaschenspannband
Uni	Universal-Flaschenspannband
fix	Festes Tragesystem, Beckengurt drehbar und kippbar
flex	Flexibles Tragesystem, Beckengurt drehbar, kippbar und gleitend
GBS	Gurtbandschlaufen
BP	Befestigungspunkte




D-35187-2021

Einflaschenspannband



D-35211-2021

Universalflaschenspannband



D-1768-2021

Festes Tragesystem, Beckengurt drehbar/kippbar



D-42045-2021

Befestigungspunkte



D-35229-2021

Flexibles Tragesystem, Beckengurt gleitend/drehbar/kippbar



D-1766-2021

Gurtbandschlaufen

Eine Aufrüstung des Tragesystems zum PSS® AirBoss ist jederzeit möglich!

Bestehender Pressluftatmer (mit Dräger PSS® 7000 Pneumatik)



Umrüstung auf Dräger PSS® AirBoss in 4 einfachen Schritten

Druckminderer Dräger PSS® 7000 Pneumatik in das Dräger PSS AirBoss Tragesystem einsetzen



Druckminderer in den Halter einsetzen



Schläuche montieren



Schläuche befestigen – **FERTIG!**



Der neue Dräger PSS® AirBoss – eine zukunftssichere Investition!

Aufrüstung

auf alle Dräger PSS® AirBoss Versionen möglich

Dräger PA 94 D / PA 94 Plus / PSS® 90/100 mit
PSS® 7000 Pneumatik
Dräger PSS® 3000/4000/5000/7000



D-72704-2013, D-38071-2015, ST-8826-2005

Kompatibel

mit allen Dräger PSS® AirBoss Versionen

Dräger Panorama Nova® und FPS® 7000



D-13646-2010, D-13671-2010

Dräger PSS® Lungenautomaten



ST-1303-2008

Dräger Druckluftflaschen



D-35845-2021, D-36555-2021

Dräger PSS® AirBoss

Die Aufrüstung von Active zu Agile oder Connect ist jederzeit möglich.



Active



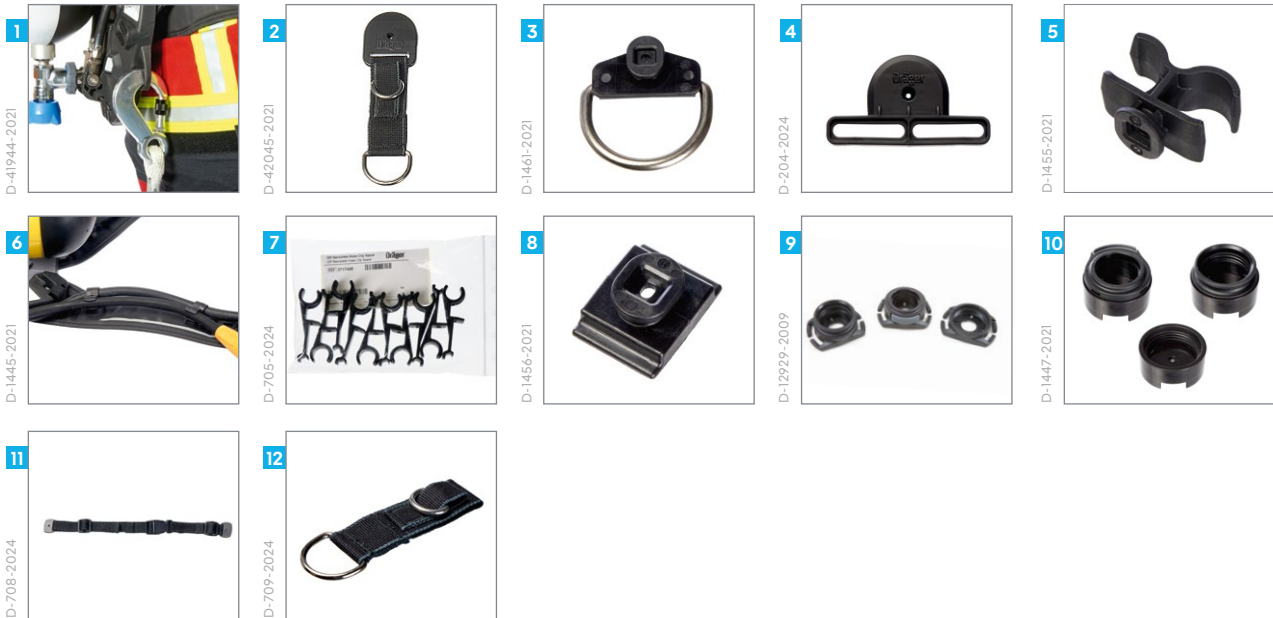
Agile



Connect

D-36210-2021, D-36211-2021, D-36212-2021

Zubehör / Zusatzausrüstung



Zubehör / Zusatzausrüstung

		Verpackungseinheit	Bestell-Nr.
1	Befestigungsöse am Tragerahmen z. B. für PARAT® 5550-Holster oder Führungsleine	1	Standard
2	Doppel D-Ring Halter z. B. für Wärmebildkamera oder Messgerät	3	37 17 494
3	D-Ring Halter z. B. für Wärmebildkamera oder Messgerät	2	37 17 482
4	Halter für Dräger PARAT® 5550 oder andere Zusatzausrüstung	1	37 21 587
	Schlauchclip Beckenpolster (ohne Abbildung)	2	37 21 588
	Schlauchclip Schulterpolster (ohne Abbildung)	3	37 17 486
5	Doppelschlauchclip (für beide Leitungen an einem Polster)	3	37 17 483
6	Doppelschlauchclip für Zweitanschluss	3	37 17 484
7	Tragerahmenclip für Zweitanschluss	10	37 17 485
8	Befestigungsadapter Bodyguard® 1000/1500	1	37 21 586
9	PSS® Lungenautomat-Halter	N/ESA	33 57 526
	(zur Befestigung an den optionalen Gurtbandschlaufen des Beckengurtes [nicht in Kombination mit Safety Belt])	A	33 57 527
		AE	33 57 528
10	PSS® AirBoss Lungenautomat-Halter	N/ESA	37 17 658
	für die Befestigungspunkte am Schulter- oder Beckenpolster	A	37 17 577
		AE	37 17 578
11	Brustgurt	2	37 17 495
12	D-Ring-Schleufe Beckengurt	2	33 34 968



Unser neues Pressluftatmersystem macht den Einsatz in Gefahrensituationen so einfach, effizient und sicher wie möglich. Das nennen wir Safety+.

Kompatible Produkte



Für weitere Informationen zu den kompatiblen Produkten klicke auf die jeweiligen Produktnamen:

[Dräger Panorama Nova®](#)

[Dräger FPS® 7000](#)

[Dräger PSS® Lungenautomaten](#)

[Dräger Druckluftflaschen](#)

[Dräger PARAT® 5550](#)

[Dräger RPS 3500](#)

Nicht alle Produkte, Funktionen oder Dienstleistungen sind in allen Ländern verfügbar. Genannte Marken sind nur in bestimmten Ländern eingetragen und nicht unbedingt in dem Land, wo dieses Material herausgebracht wurde. Den aktuellen Stand finden Sie unter www.draeger.com/trademarks.

Unternehmenszentrale

Drägerwerk AG & Co. KGaA
Moislinger Allee 53–55
23558 Lübeck, Deutschland

www.draeger.com

Deutschland

Dräger Safety AG & Co. KGaA
Revalstraße 1
23560 Lübeck

☎ 0800 882 883 0

☎ +49 451 882-2080

✉ info@draeger.com



Ihren Ansprechpartner vor
Ort finden Sie unter:
www.draeger.com/kontakt